

## ОПРОСНЫЙ ЛИСТ ГРОХОТА ГИСТ 72

№ п/п	Комплекующие (согласно черт. П.5192.00.00.000 "Грохот ГИСТ 72") :	№ черт. при заказе	Примечание	Необходимость		Кол-во
				"Да"	"Нет"	
1	Короб	П.5192.01.00.000				
2	Обрезинивание связь-балок	Поз. 24, поз. 26 черт. П.5192.00.00.000 "Грохот ГИСТ 72"				
3	Фартук загрузочный с крепежными элементами	П.5192.03.00.000				
4	Опора	Кронштейн	П.5192.06.01.000			
		Плита	П.5192.06.02.000			
		Амортизатор	П.5192.06.00.001			
5	Хомут в сборе с крепежными элементами	П.5192.07.00.000				
6	Уплотнитель с крепежными элементами	Поз. 9, 13, 17, 20, 22, 25, черт. П.5192.00.00.000 "Грохот ГИСТ 72"				
7	Секция сита		Заказываются отдельно с указанием: материала карты сита, толщины карты сита, размеров отверстий, шага отверстий (при необходимости)			
8	Вибратор ГИСТ 72 в сборе	П.5192.02.00.000	Подшипники 52732 ГОСТ 18572-81			
		П.5192.02.00.000-01	Подшипники 30-3630 АМНК5 (22330 АСМА С3 W33 МПЗ г. Минск)			
9	Электродвигатель АИУ 200 L8 У2 IP 55		22кВт; 750 об/мин; 400 кг			

Технические характеристики – см.информационный лист.

Заказываемый вариант исполнения грохота отметить знаком « V » в строке против исполнения.

По заданию заказчика возможны другие дополнения и изменения в конструкции и комплектации грохота (по отдельному ТЗ).

Опросный лист заполнен











\_\_\_\_\_  
Наименование предприятия

\_\_\_\_\_  
Дата

\_\_\_\_\_  
Должность/Подписи

\_\_\_\_\_  
ФИО

## ОПРОСНЫЙ ЛИСТ ЗИП ГРОХОТА ГИСТ 72

№ п/п	Комплекующие (согласно черт. П.5192.00.00.000 "Грохот ГИСТ 72") :	№ черт. при заказе	Примечание	Изображение	Кол-во
1	Связь-балка	П.5192.01.02.000	Из трубы 146x12		
2	Связь-балка усиленная	П.5192.01.03.000	Из трубы 168x18		
3	Балка	П.5192.01.04.000	Профиль <u>160x80x6 ГОСТ 25577-83</u> 20 ГОСТ 11474-76		
4	Секция сита		Заказываются отдельно с указанием: материала карты сита, толщины карты сита, размеров отверстий, шага отверстий (при необходимости)		
5	Кронштейн	П.5192.06.01.000			
6	Плита	П.5192.06.02.000			
7	Скоба	П.5192.07.00.001			
8	Планка	П.5192.07.00.002			
9	Шпилька	П.5192.02.00.008	Для крепежа вибратора		
10	Гайка	П.5192.02.00.011	Для крепежа вибратора		

По заданию заказчика возможны другие дополнения и изменения в конструкции и комплектации грохота (по отдельному ТЗ).

Опросный лист заполнен

\_\_\_\_\_  
Наименование предприятия

\_\_\_\_\_  
Дата

\_\_\_\_\_  
Должность/Подписи

\_\_\_\_\_  
ФИО